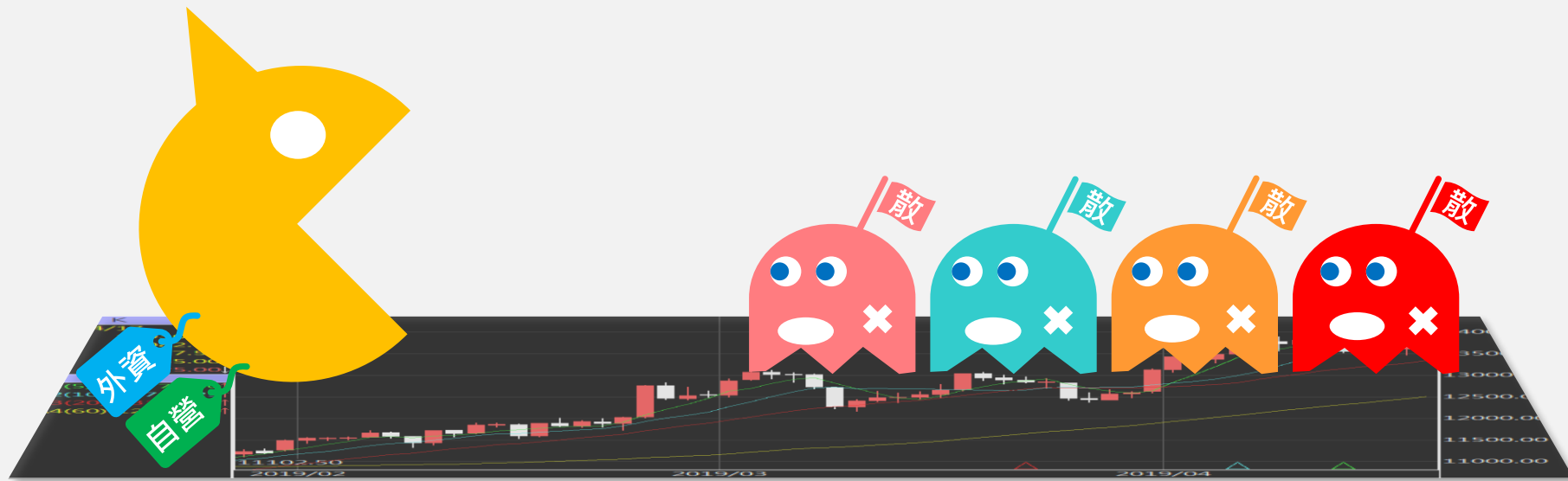


# 台指期盤後快訊

永豐期貨顧問事業部編製



# 收盤行情表

2022年4月19日 星期二

合約	收盤	漲跌	漲跌幅	成交量	OI	OI增減
加權指數	16993.4	+94.53	+0.56%	2284.75 億元		
台指04	17004	+120	+0.71%	152354	26850	-20829
台指05	16973	+126	+0.75%	43677	55673	+20968
電子04	780.4	+6.50	+0.84%	2837	1719	-594
電子05	777.85	+5.50	+0.71%	969	1592	+463
金融04	1821	-3.8	-0.21%	2514	1149	-487
金融05	1819.2	-1.4	-0.08%	1415	1508	+607
小台04	17004	+120	+0.71%	233733	31749	-2956
小台05	16973	+126	+0.75%	42953	23604	+2257



永豐期貨  
SinoPac Futures

永豐期貨股份有限公司 | 台北市重慶南路一段2號8樓 | 02-2381-1799 | 111年金管期總字第002號 | 顧問事業部

本資料僅供永豐金控同仁及客戶參考，客戶應審慎考量本身之需求與投資風險，本公司恕不負任何法律責任，亦不作任何保證。

# 三大法人籌碼變化 單位：口 / 億元

	現貨 (金額)	台指 (口數)	Call (口數)	Put (口數)	Call (金額)	Put (金額)
外資	+21.21	-7354 (-302)	14021 (+1210)	42871 (+3360)	0.30 (+0.06)	5.19 (-0.98)
投信	+8.60	-6093 (+305)	-100 (-100)	238 (+101)	-0.01 (-0.01)	0.01 (0)
自營	+7.16	11751 (+76)	6719 (+2769)	-1672 (-2441)	1.31 (+0.21)	-3.59 (+0.57)
合計	+37.01	-1696 (+79)	20640 (+3879)	41437 (+1020)	1.60 (+0.26)	1.61 (-0.41)



永豐期貨

SinoPac Futures

永豐期貨股份有限公司 | 台北市重慶南路一段2號8樓 | 02-2381-1799 | 111年金管期總字第002號 | 顧問事業部

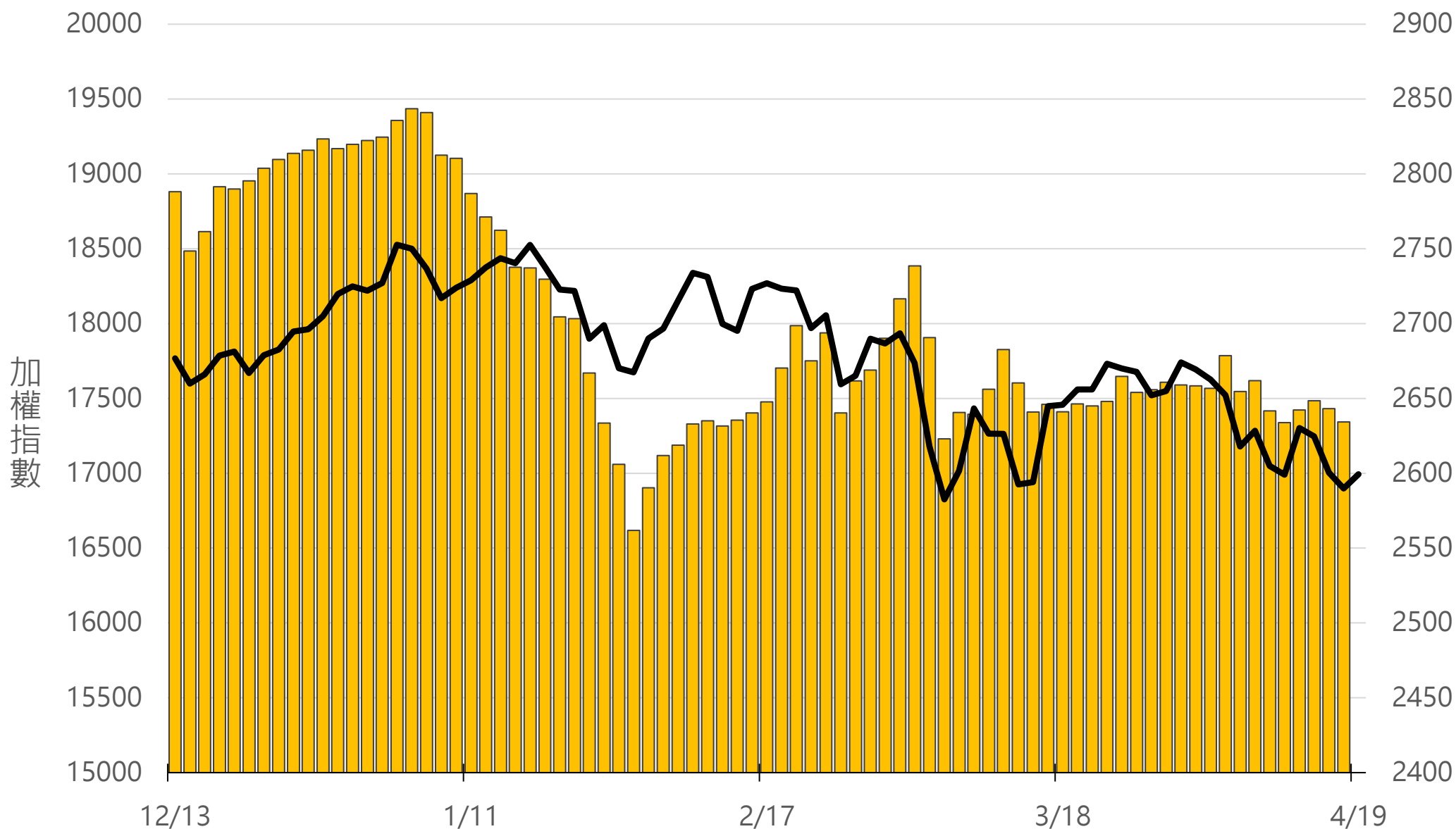
本資料僅供永豐金控同仁及客戶參考，客戶應審慎考量本身之需求與投資風險，本公司恕不負任何法律責任，亦不作任何保證。

# 十大交易人期權淨部位(口)

	十大(特定人)		十大(非特定人)		全市場OI
	近月	其他月	近月	其他月	
台指	3291 (+265)	1019 (-1304)	-5377 (+810)	-1696 (-935)	100452 (+69)
買權	7073 (+969)	2323 (-5270)	-7435 (+1037)	20816 (+6034)	308699 (+8184)
賣權	-19728 (-2550)	-20154 (+410)	30627 (+8297)	4783 (-2640)	289843 (+24635)

# 上市融資餘額(億元) 圖表僅更新至前一日數據

# 2634.3



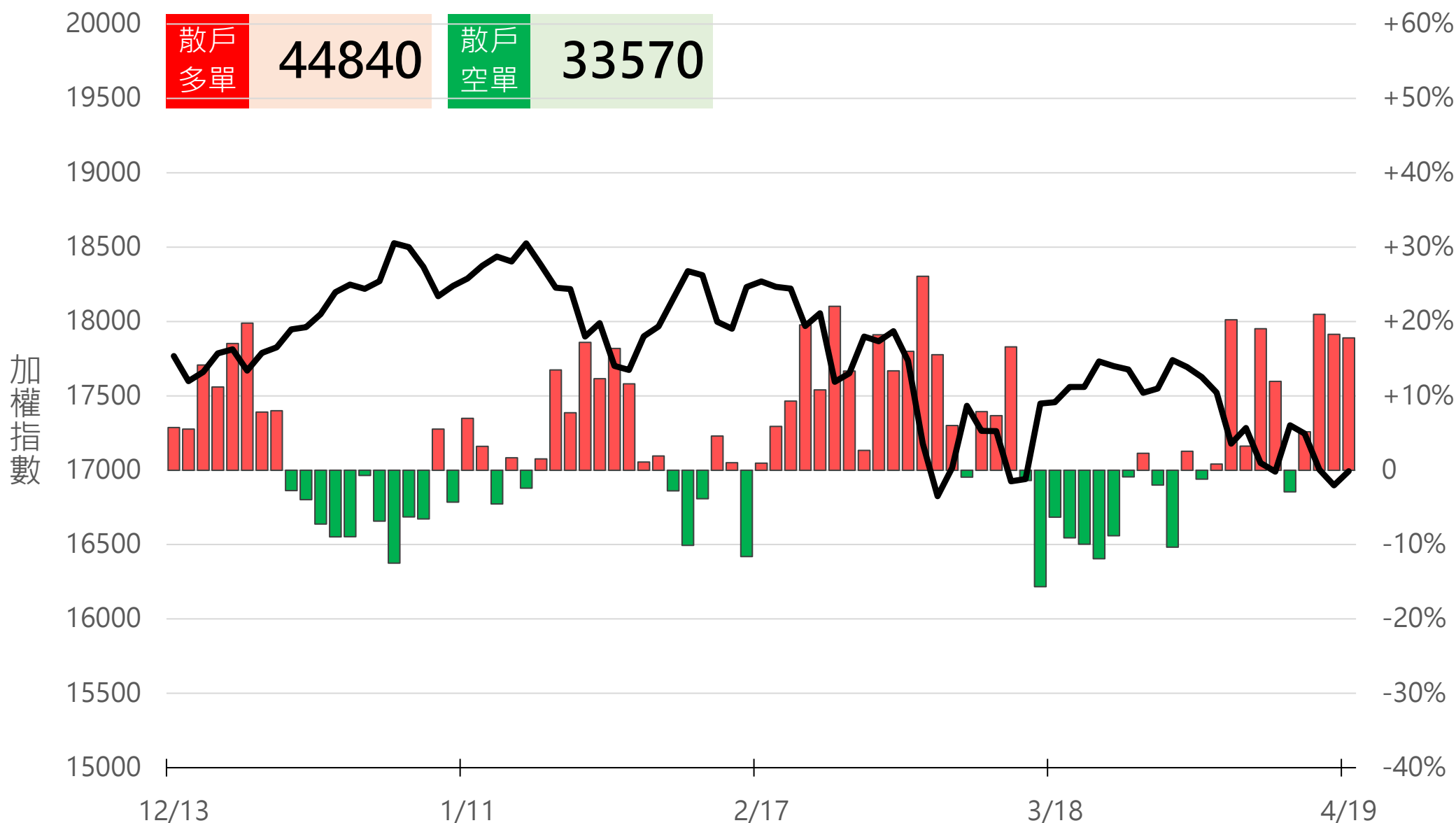
# 小台散戶多空比

散戶多單=全市場OI-三大法人多單

散戶空單=全市場OI-三大法人空單

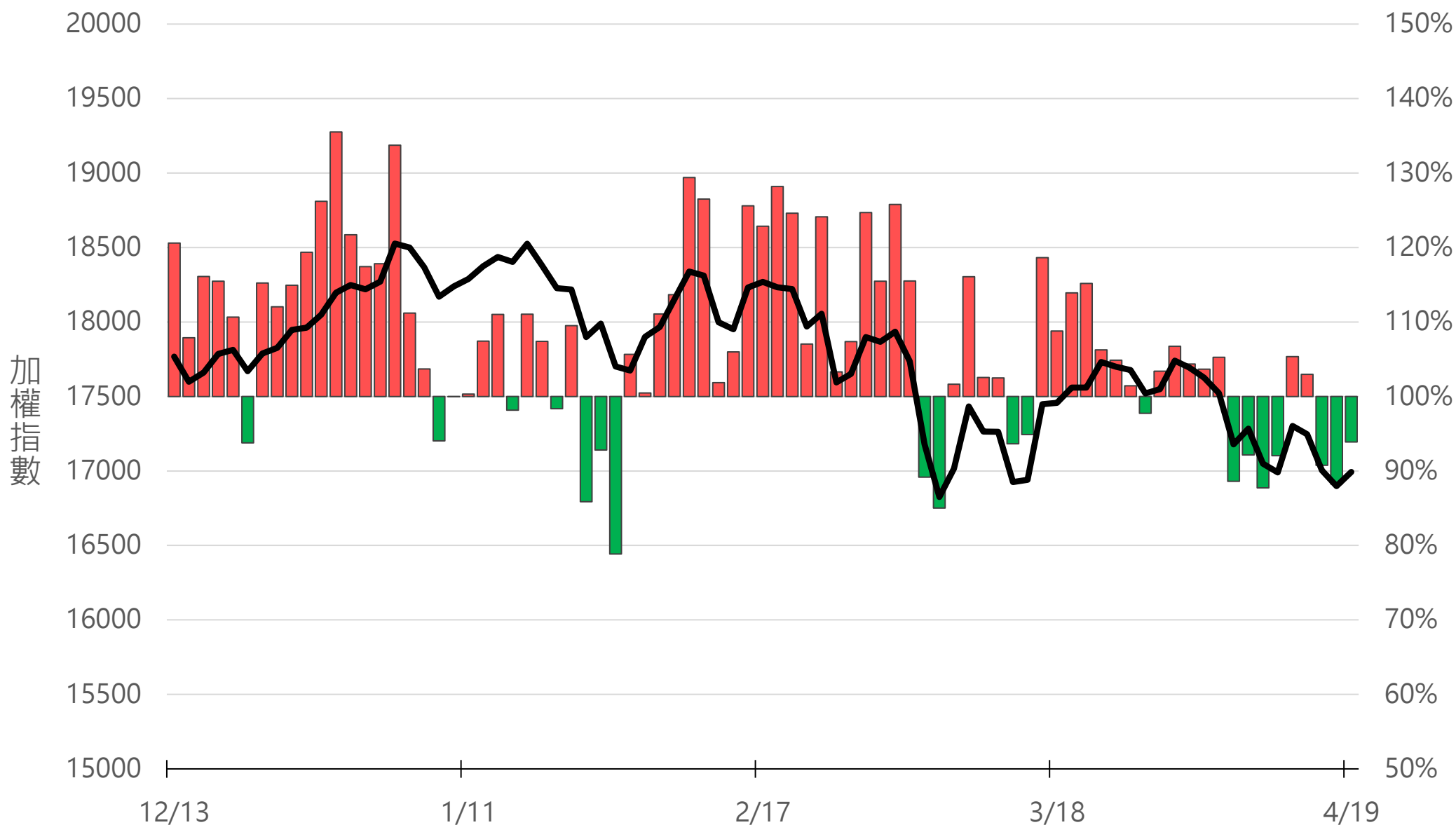
散戶多空比=(散戶多單-散戶空單)/全市場OI x 100%

## +17.78%



# Put/Call Ratio

# 93.89%



永豐期貨

SinoPac Futures

永豐期貨股份有限公司 | 台北市重慶南路一段2號8樓 | 02-2381-1799 | 111年金管期總字第002號 | 顧問事業部

本資料僅供永豐金控同仁及客戶參考，客戶應審慎考量本身之需求與投資風險，本公司恕不負任何法律責任，亦不作任何保證。

# 月選大量區

買權 18000

賣權 16700

(-474) 10907	17500	3293 (-35)
(-135) 5486	17450	167 (-7)
(-2251) 11993	17400	2518 (-92)
(-195) 7353	17350	712 (+46)
(+266) 15114	17300	3115 (-287)
(+1783) 10025	17250	1383 (-395)
(+2408) 13837	17200	5351 (+102)
(+3225) 10351	17150	2448 (+444)
(+3190) 12451	17100	6762 (+2849)
(-171) 5896	17050	5518 (+3183)
(-1430) 9726	17000	14227 (+4731)
(+164) 3205	16950	6595 (+2649)
(-680) 3591	16900	11483 (+3839)
(-89) 816	16850	6861 (+2368)
(-103) 1220	16800	15853 (+2789)
(-83) 217	16750	6859 (+2154)
(-77) 572	16700	16129 (+1996)
(+16) 45	16650	4632 (+268)
(-171) 309	16600	9002 (-968)
- 21	16550	4243 (-509)
(-3) 434	16500	12439 (-1520)

Put

Call



# 次月選大量區

買權 21100

賣權 16000

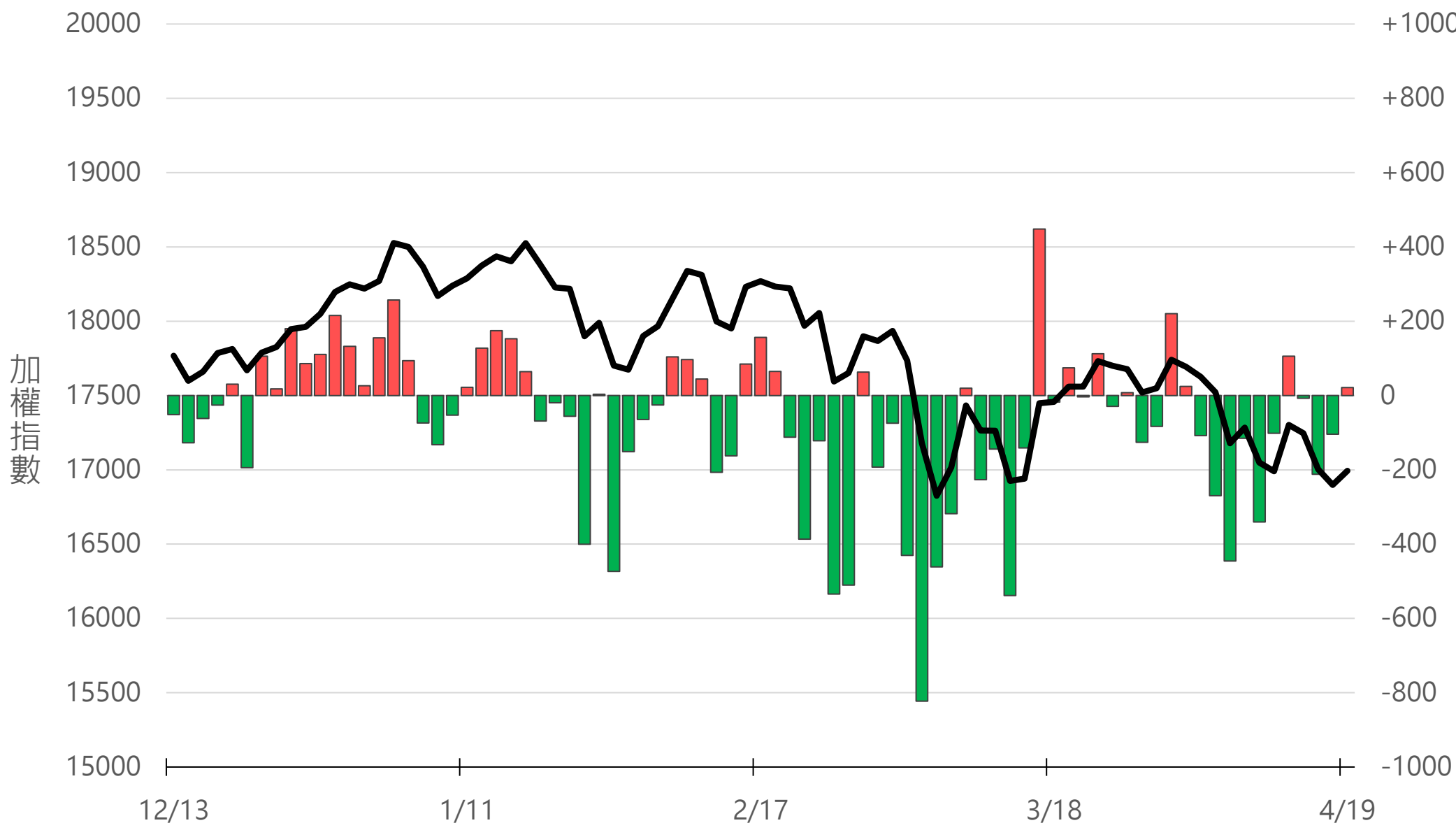
Delta	Volume	Strike	Put	Call	Change
(+468)	3744	18000	51	-	-
(+255)	2164	17900	111	-	-
(+1111)	3467	17800	218	(+1)	(+1)
(+527)	2290	17700	371	(-6)	(-6)
(+479)	2787	17600	266	(-4)	(-4)
(+546)	3535	17500	221	(+41)	(+41)
(+224)	1701	17400	252	(+28)	(+28)
(+290)	1969	17300	518	(+15)	(+15)
(+81)	1379	17200	932	(+8)	(+8)
(+61)	824	17100	917	(+37)	(+37)
(+147)	917	17000	2299	(+351)	(+351)
(+10)	362	16900	1318	(+41)	(+41)
(+21)	151	16800	1941	(+203)	(+203)
(-59)	301	16700	1591	(+51)	(+51)
(+3)	48	16600	1797	(+13)	(+13)
(+116)	421	16500	1933	(+209)	(+209)
(+5)	28	16400	1173	(-59)	(-59)
(+1)	7	16300	1058	(+95)	(+95)
-	2	16200	2190	(+689)	(+689)
(+1)	2	16100	1342	(+267)	(+267)
(+3)	48	16000	3386	(+590)	(+590)

Put

Call

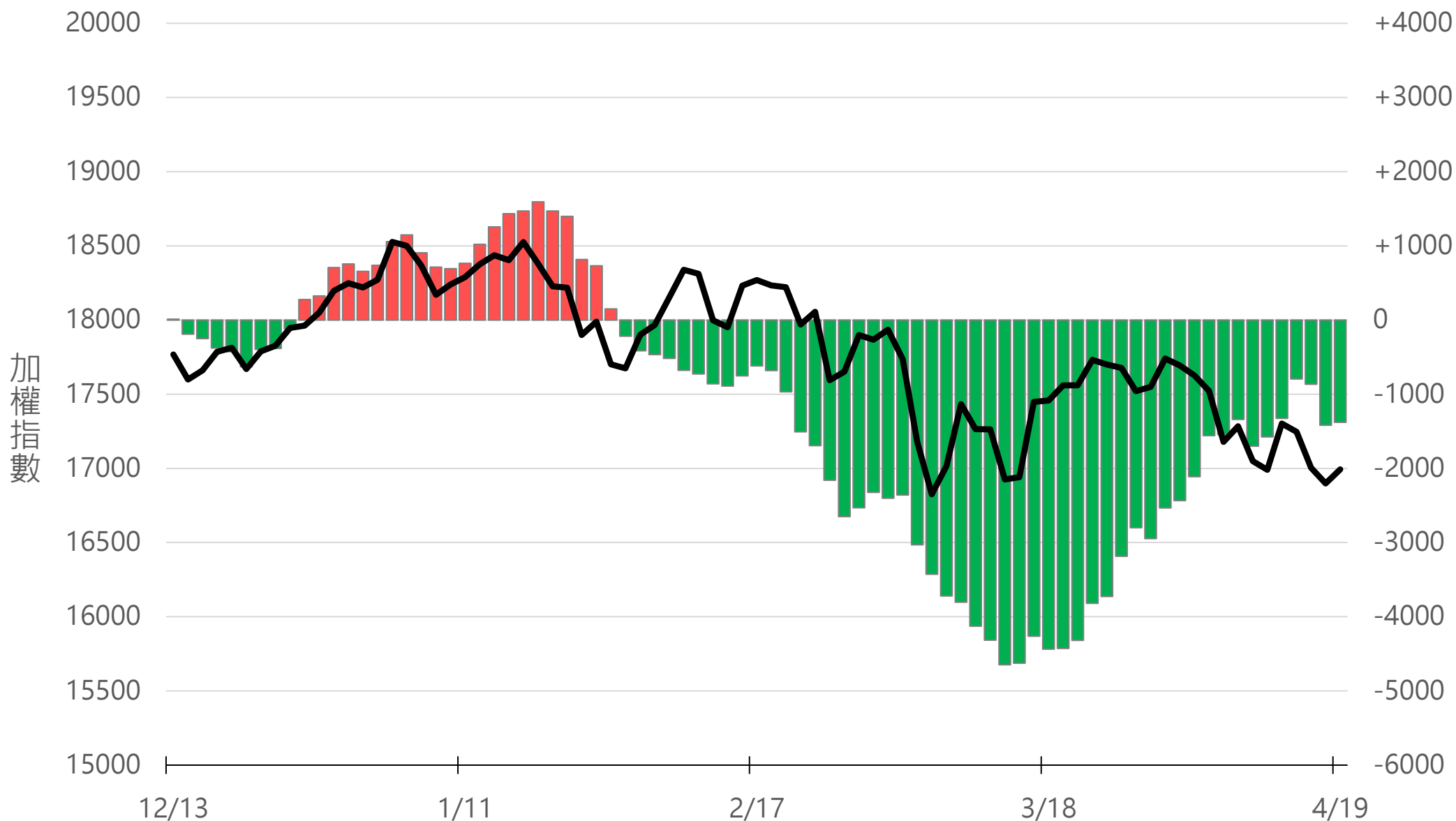
# 外資買賣超(億元)

# +21.21



# 外資近20日累計買賣超(億元)

-1379.38



永豐期貨

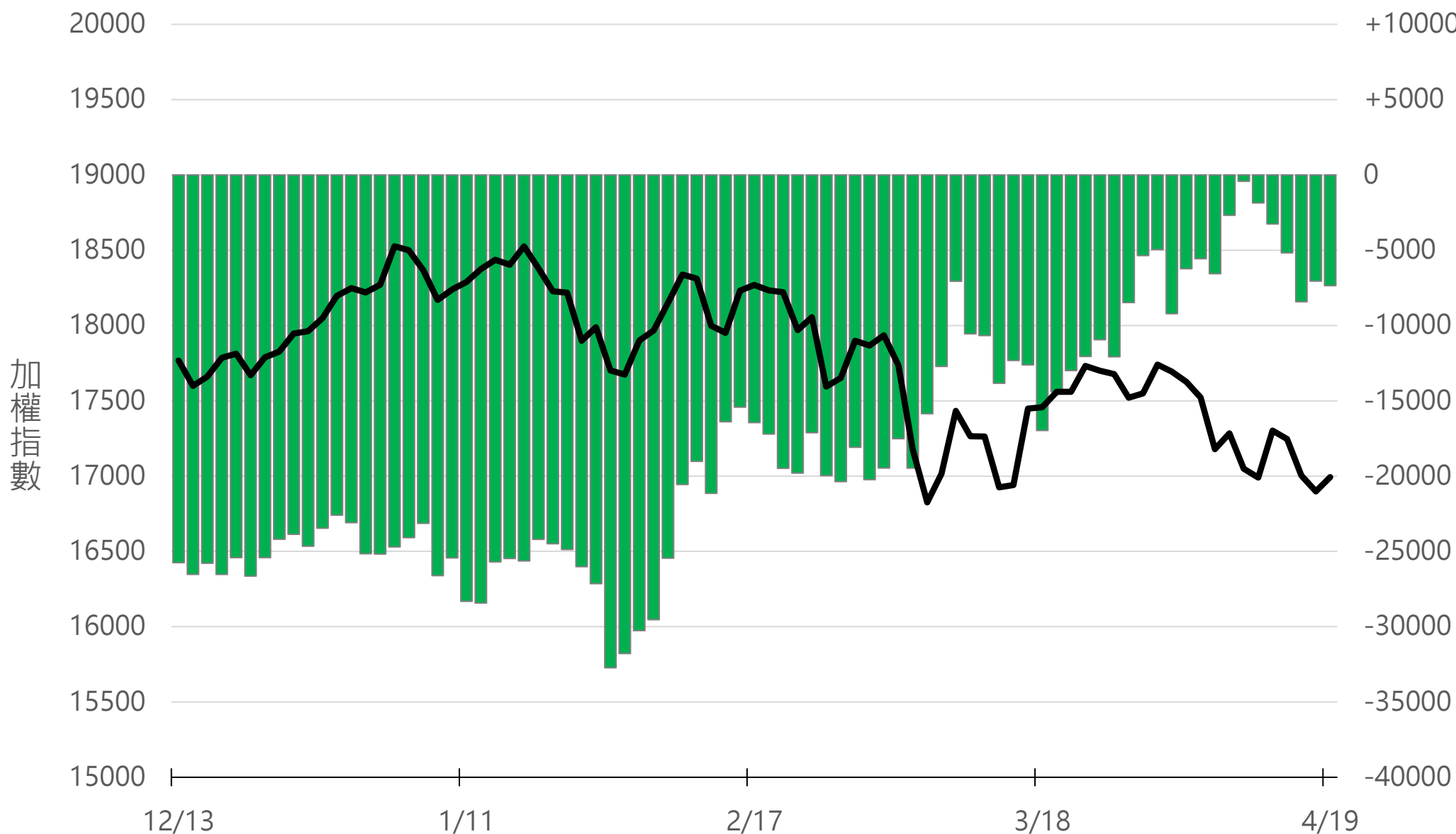
SinoPac Futures

永豐期貨股份有限公司 | 台北市重慶南路一段2號8樓 | 02-2381-1799 | 111年金管期總字第002號 | 顧問事業部

本資料僅供永豐金控同仁及客戶參考，客戶應審慎考量本身之需求與投資風險，本公司恕不負任何法律責任，亦不作任何保證。

# 外資台指期OI(口)

-7354



永豐期貨

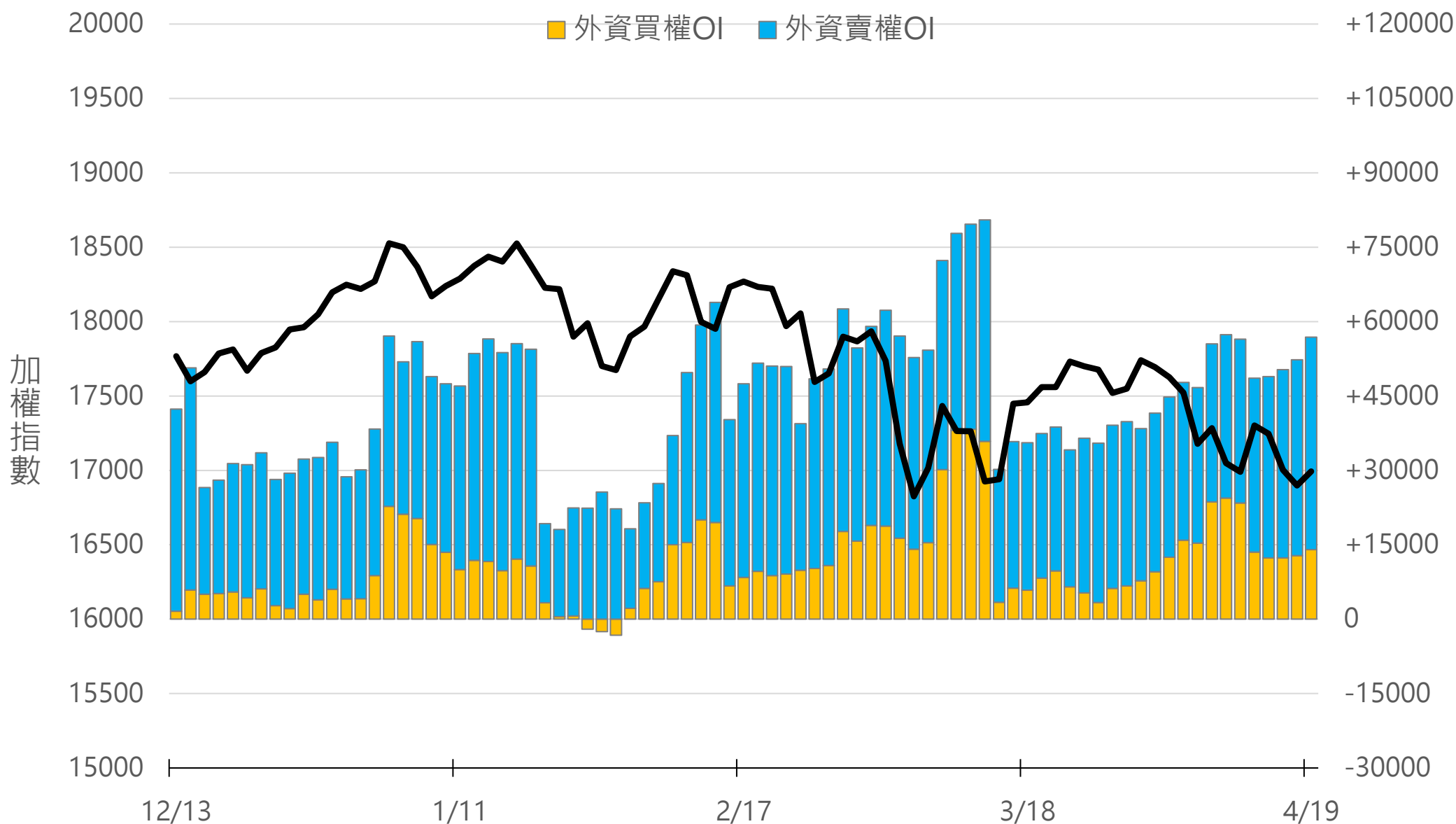
SinoPac Futures

永豐期貨股份有限公司 | 台北市重慶南路一段2號8樓 | 02-2381-1799 | 111年金管期總字第002號 | 顧問事業部

本資料僅供永豐金控同仁及客戶參考，客戶應審慎考量本身之需求與投資風險，本公司恕不負任何法律責任，亦不作任何保證。

# 外資選權OI(口) 0軸以上為買方，以下為賣方

買權 +14021  
賣權 +42871

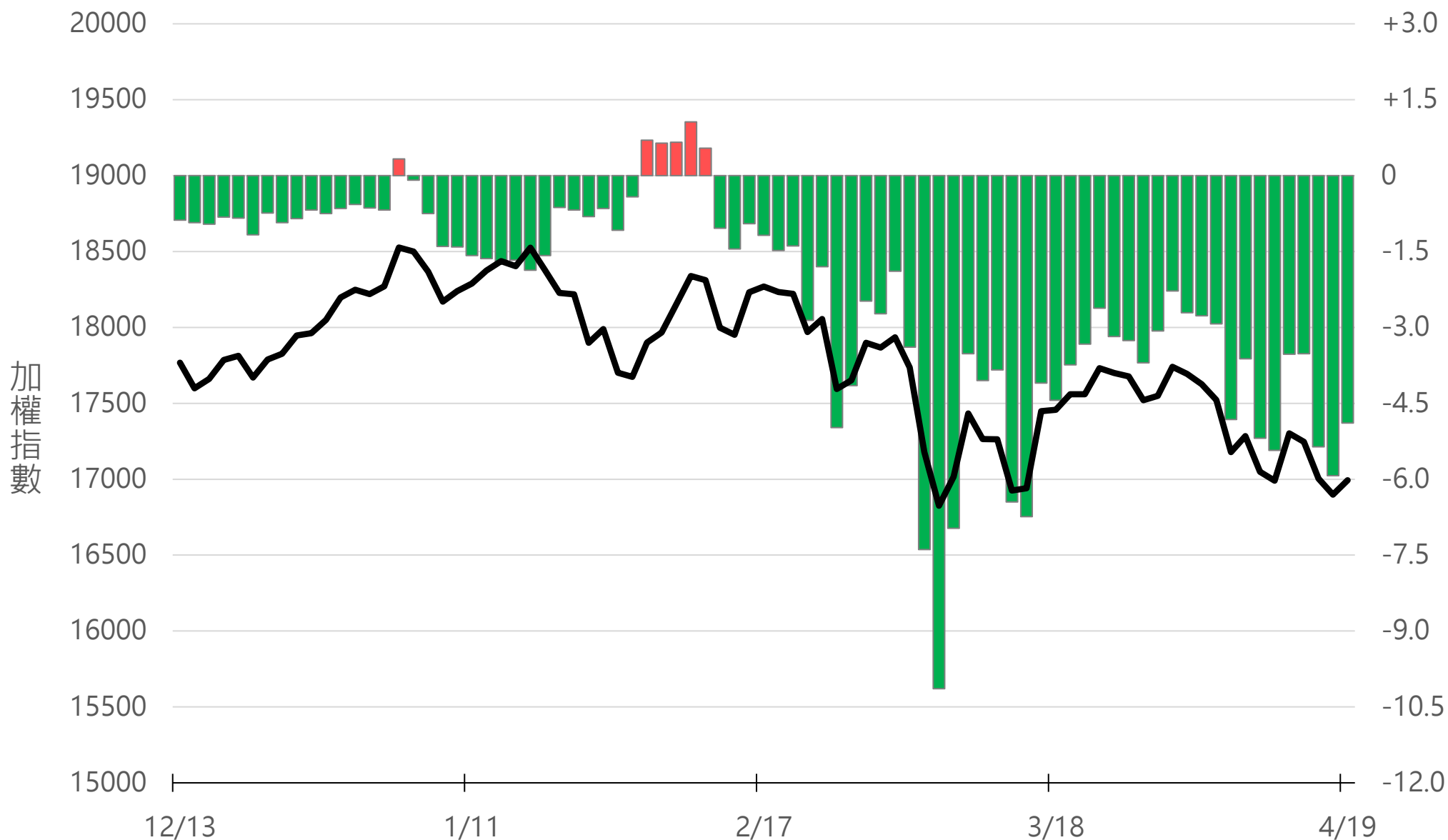


永豐期貨  
SinoPac Futures

永豐期貨股份有限公司 | 台北市重慶南路一段2號8樓 | 02-2381-1799 | 111年金管總字第002號 | 顧問事業部  
本資料僅供永豐金控同仁及客戶參考，客戶應審慎考量本身之需求與投資風險，本公司恕不負任何法律責任，亦不作任何保證。

# 外資選權OI淨金額(億元)

-4.89



永豐期貨

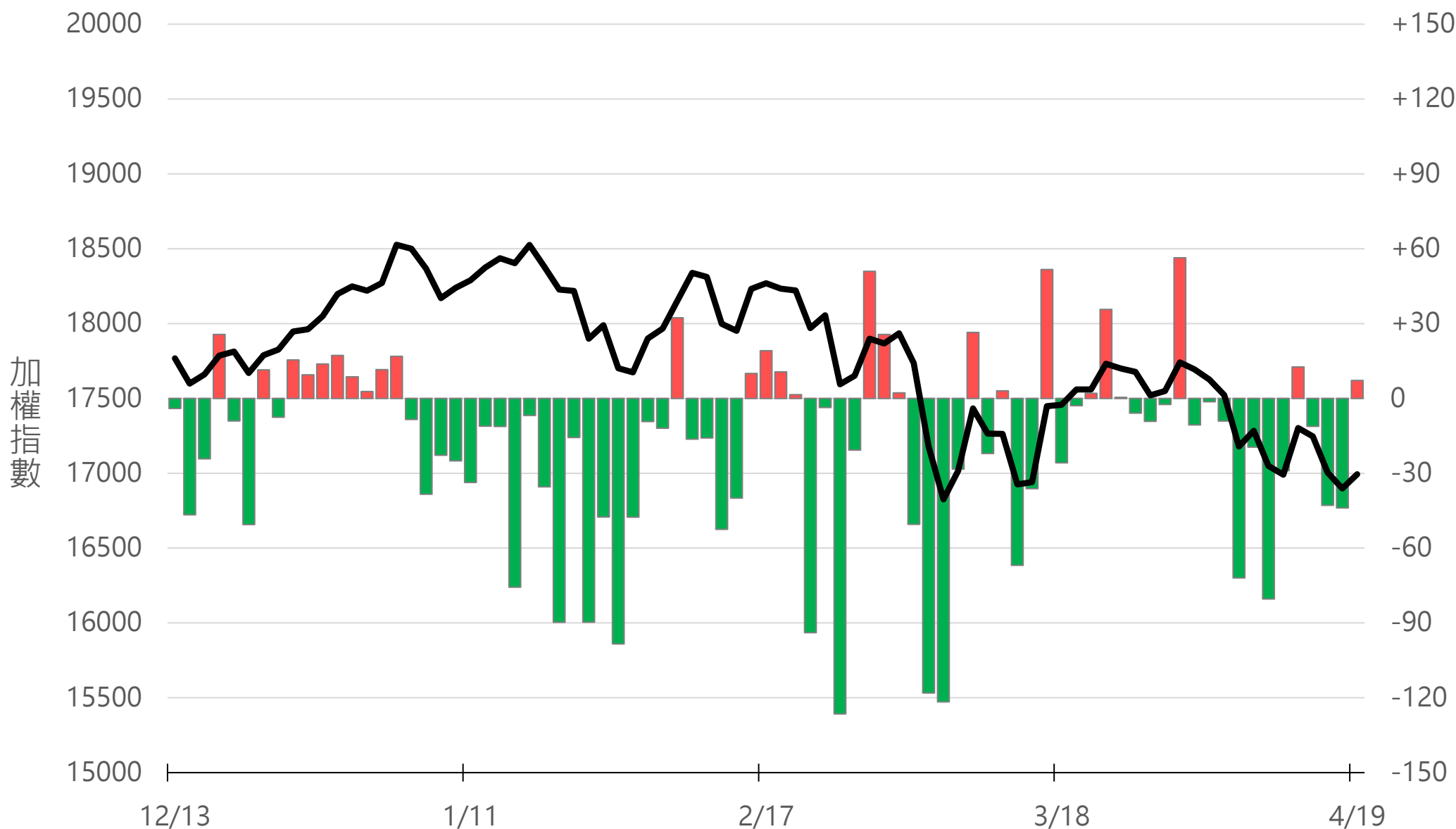
SinoPac Futures

永豐期貨股份有限公司 | 台北市重慶南路一段2號8樓 | 02-2381-1799 | 111年金管期總字第002號 | 顧問事業部

本資料僅供永豐金控同仁及客戶參考，客戶應審慎考量本身之需求與投資風險，本公司恕不負任何法律責任，亦不作任何保證。

# 自營買賣超(億元)

+7.16



永豐期貨

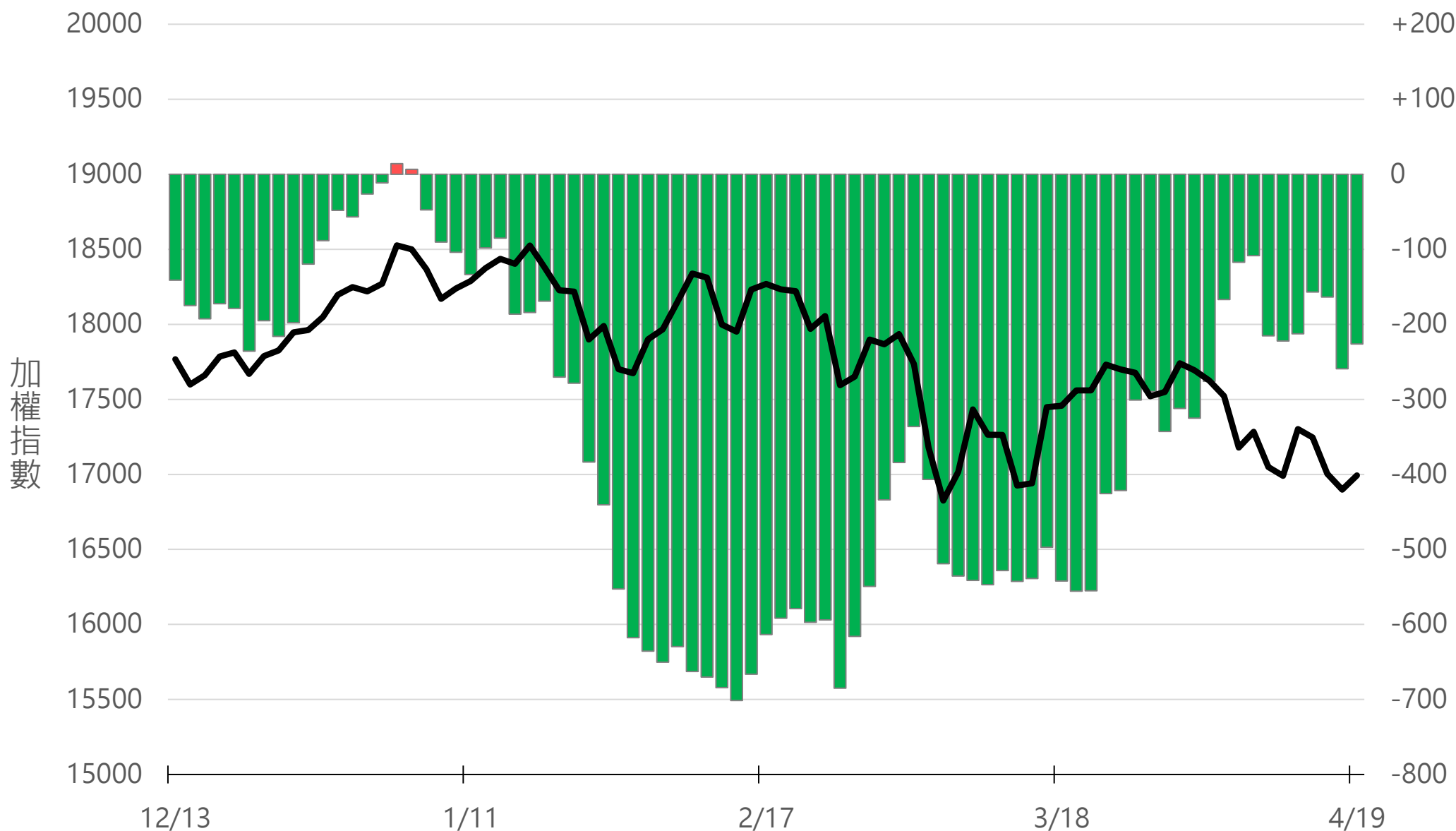
SinoPac Futures

永豐期貨股份有限公司 | 台北市重慶南路一段2號8樓 | 02-2381-1799 | 111年金管期總字第002號 | 顧問事業部

本資料僅供永豐金控同仁及客戶參考，客戶應審慎考量本身之需求與投資風險，本公司恕不負任何法律責任，亦不作任何保證。

# 自營近20日累計買賣超(億元)

-226.21



永豐期貨

SinoPac Futures

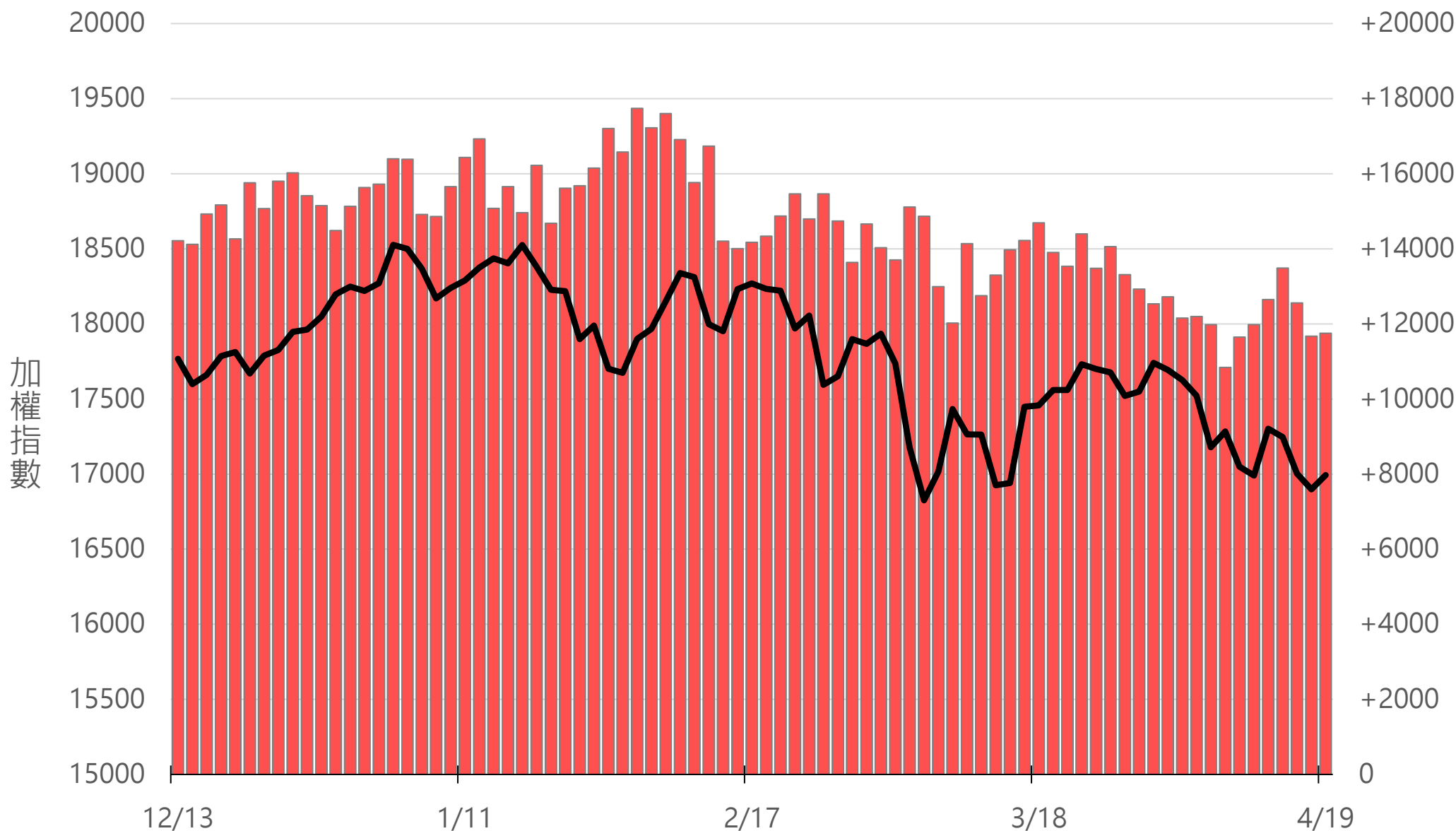
永豐期貨股份有限公司 | 台北市重慶南路一段2號8樓 | 02-2381-1799 | 111年金管期總字第002號 | 顧問事業部

本資料僅供永豐金控同仁及客戶參考，客戶應審慎考量本身之需求與投資風險，本公司恕不負任何法律責任，亦不作任何保證。



# 自營台指期OI(口)

+11751



永豐期貨

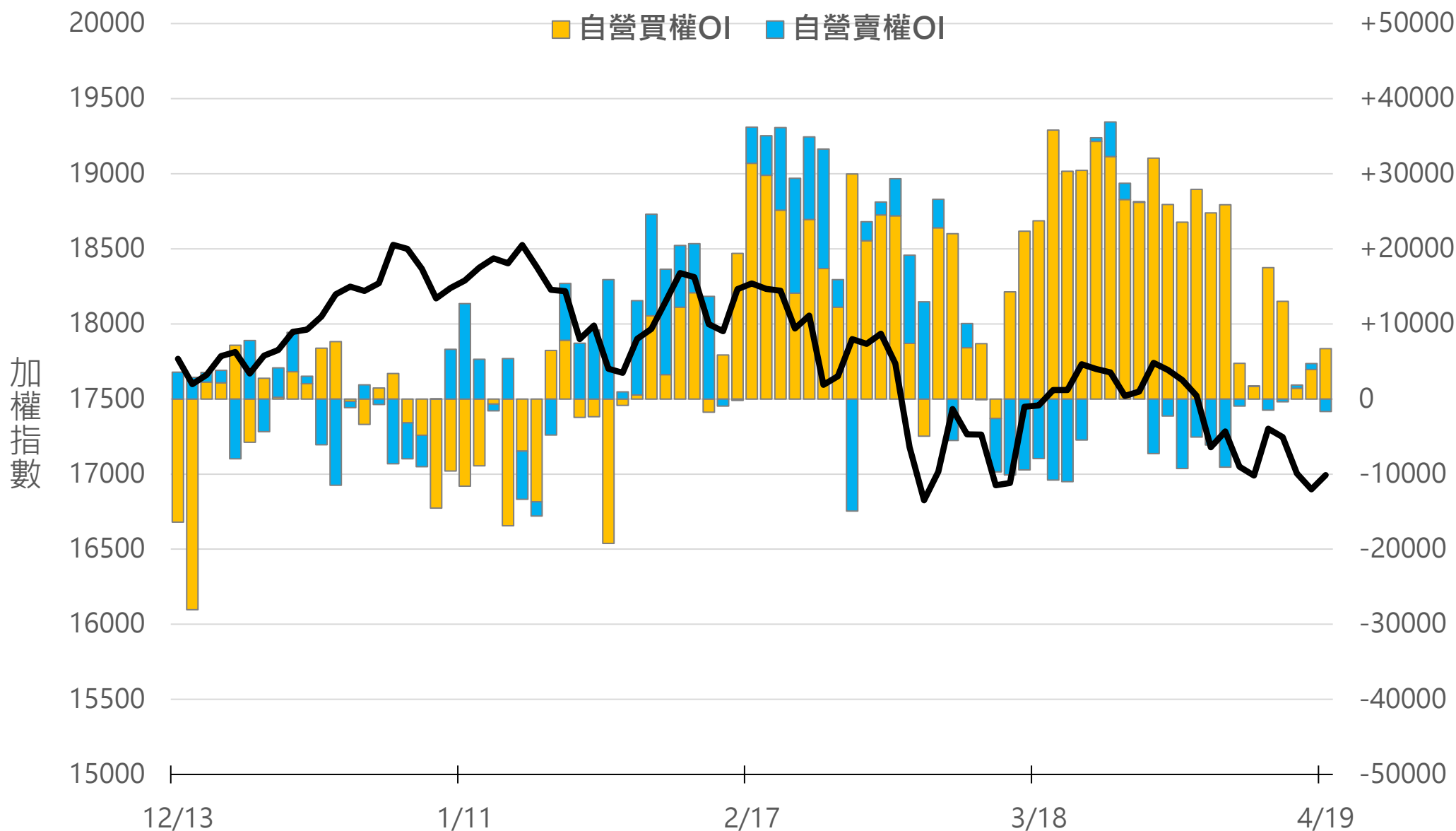
SinoPac Futures

永豐期貨股份有限公司 | 台北市重慶南路一段2號8樓 | 02-2381-1799 | 111年金管期總字第002號 | 顧問事業部

本資料僅供永豐金控同仁及客戶參考，客戶應審慎考量本身之需求與投資風險，本公司恕不負任何法律責任，亦不作任何保證。

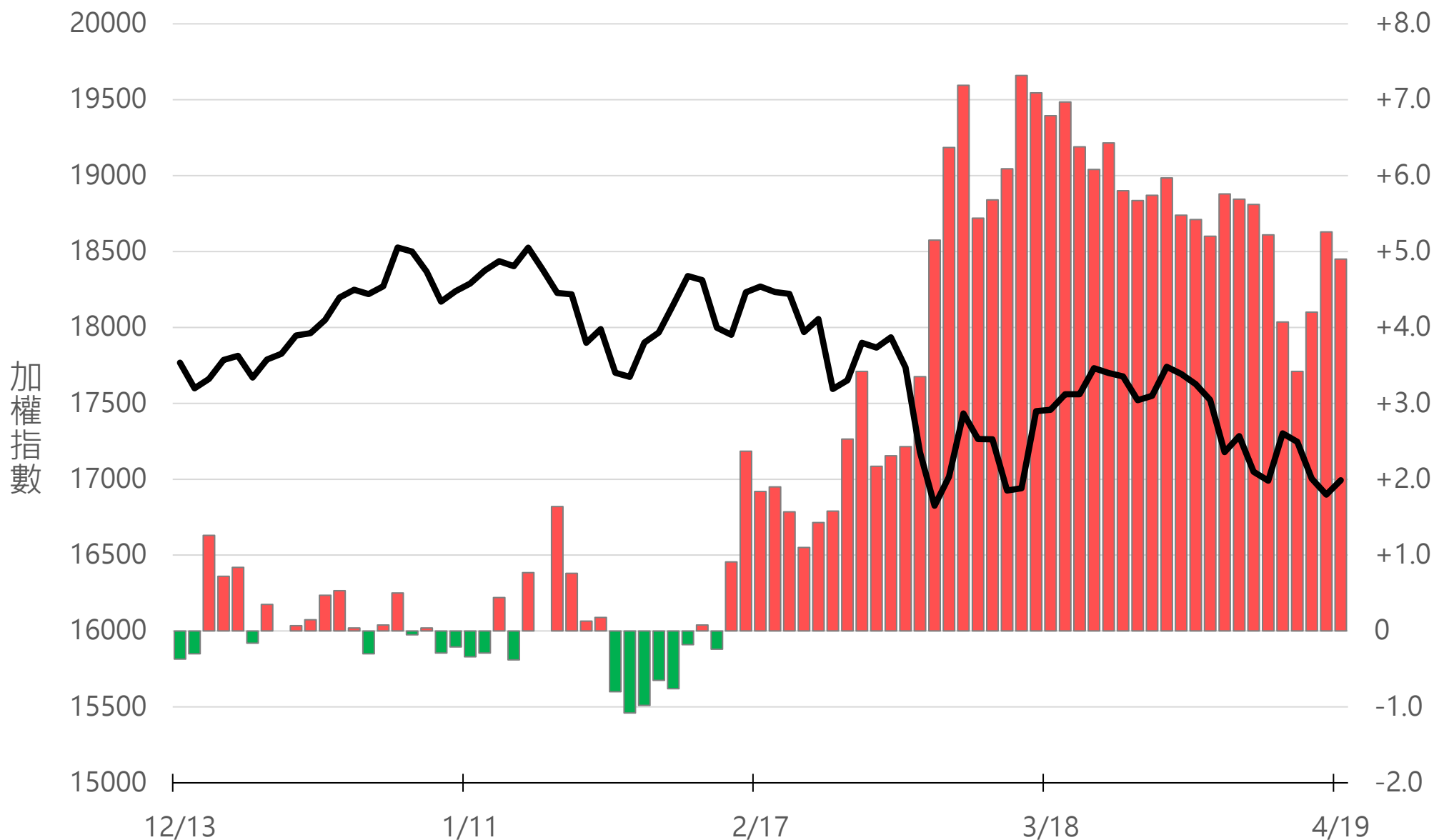
# 自營選權OI(口) 0軸以上為買方，以下為賣方

買權 +6719  
賣權 -1672



# 自營選權OI淨金額(億元)

+4.90



永豐期貨

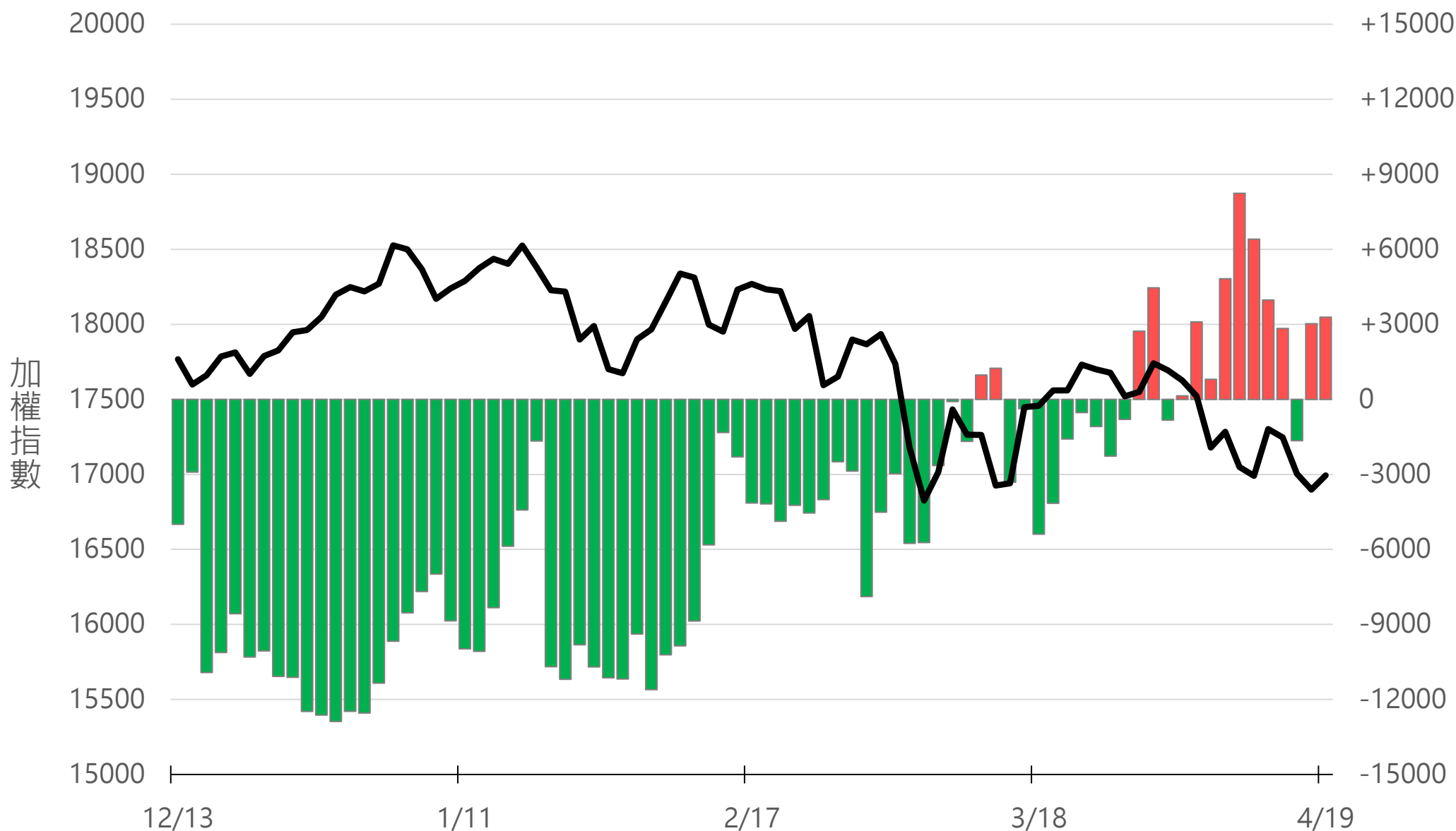
SinoPac Futures

永豐期貨股份有限公司 | 台北市重慶南路一段2號8樓 | 02-2381-1799 | 111年金管期總字第002號 | 顧問事業部

本資料僅供永豐金控同仁及客戶參考，客戶應審慎考量本身之需求與投資風險，本公司恕不負任何法律責任，亦不作任何保證。

# 十特近月台指期OI(口)

+3291



永豐期貨

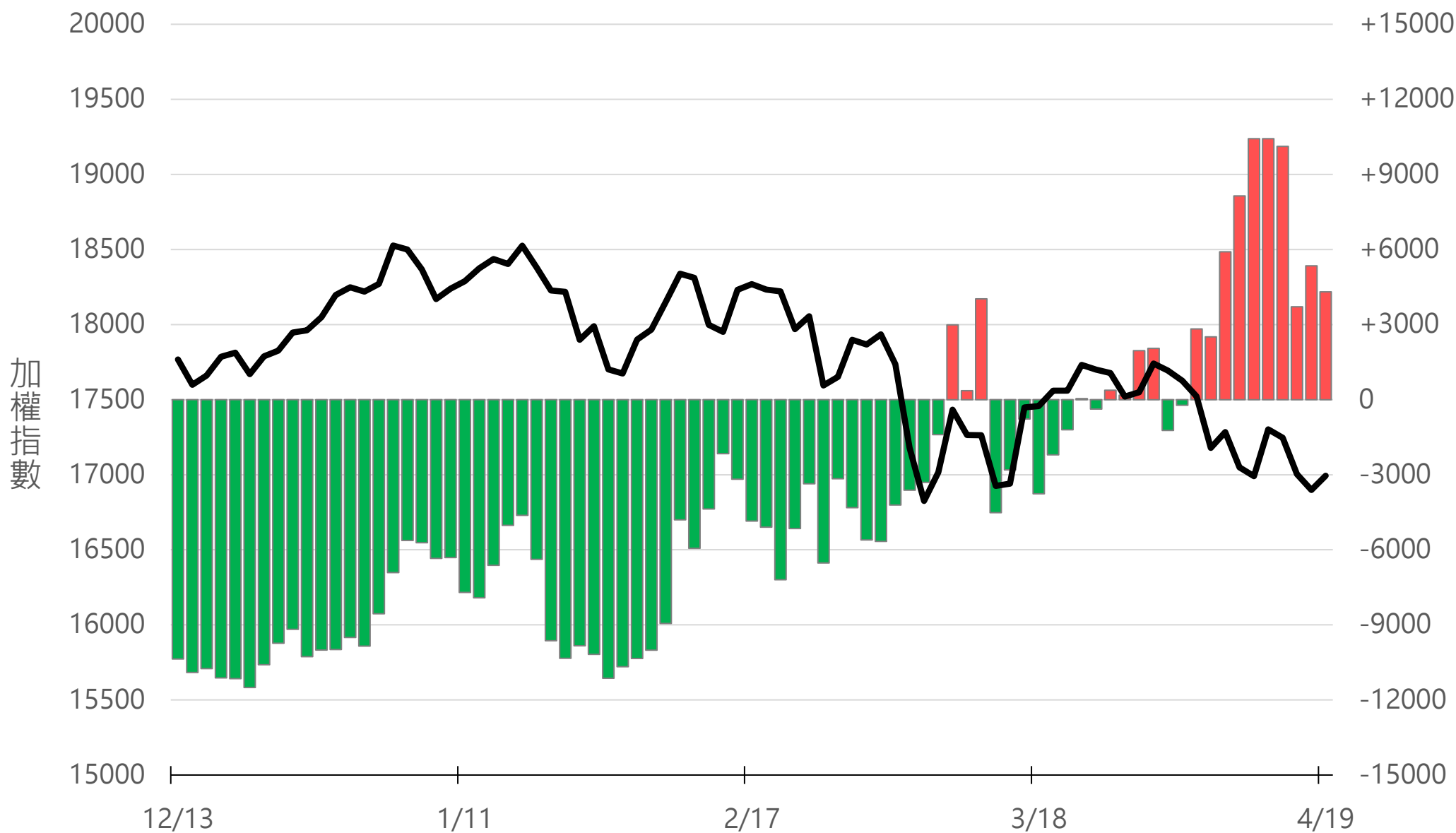
SinoPac Futures

永豐期貨股份有限公司 | 台北市重慶南路一段2號8樓 | 02-2381-1799 | 111年金管期總字第002號 | 顧問事業部

本資料僅供永豐金控同仁及客戶參考，客戶應審慎考量本身之需求與投資風險，本公司恕不負任何法律責任，亦不作任何保證。

# 十特全月台指期OI(口)

+4310



永豐期貨

SinoPac Futures

永豐期貨股份有限公司 | 台北市重慶南路一段2號8樓 | 02-2381-1799 | 111年金管期總字第002號 | 顧問事業部

本資料僅供永豐金控同仁及客戶參考，客戶應審慎考量本身之需求與投資風險，本公司恕不負任何法律責任，亦不作任何保證。

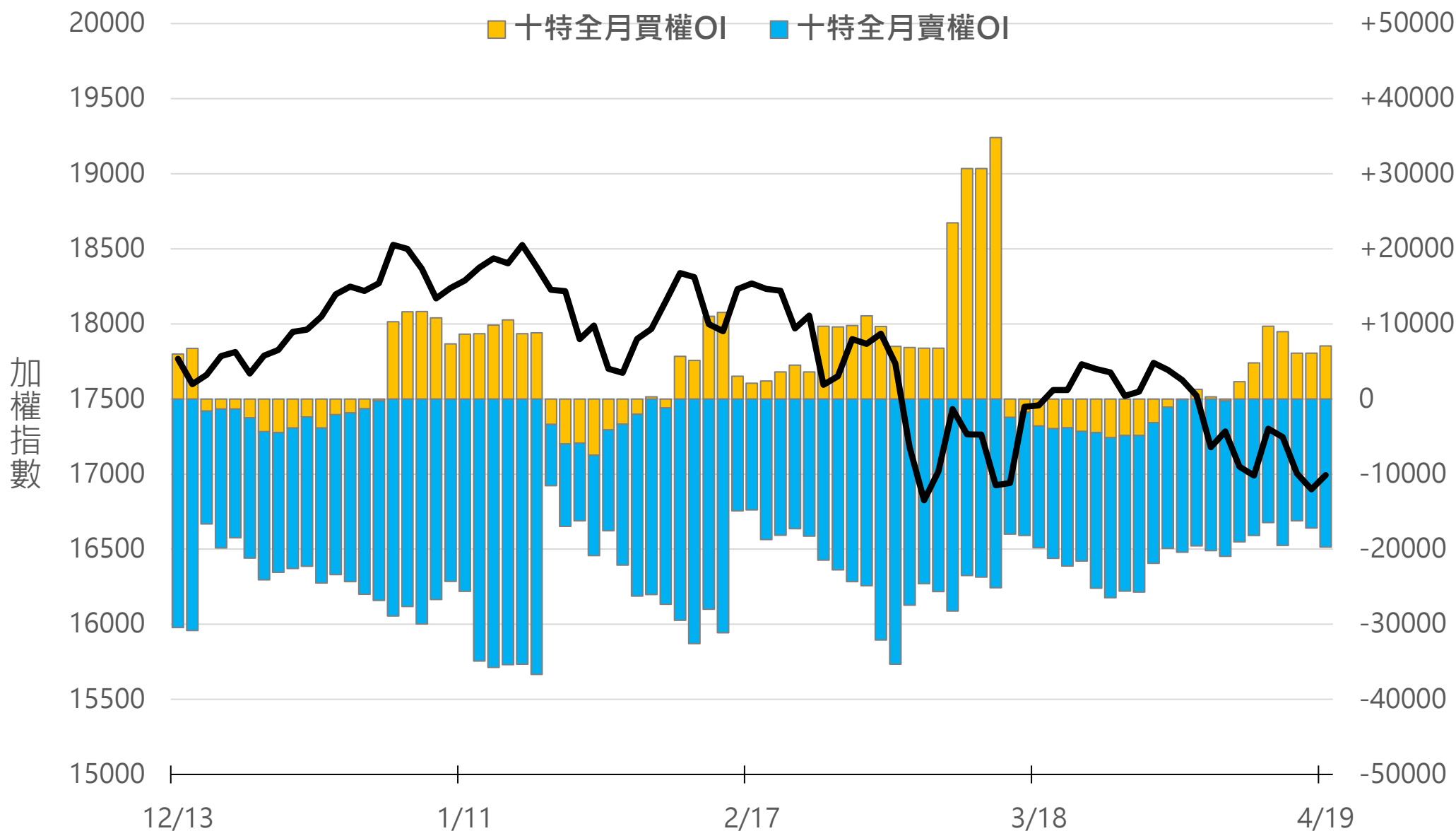
# 十特近月選權OI(口)

0軸以上為買方

0軸以下為賣方

買權 +7073

賣權 -19728



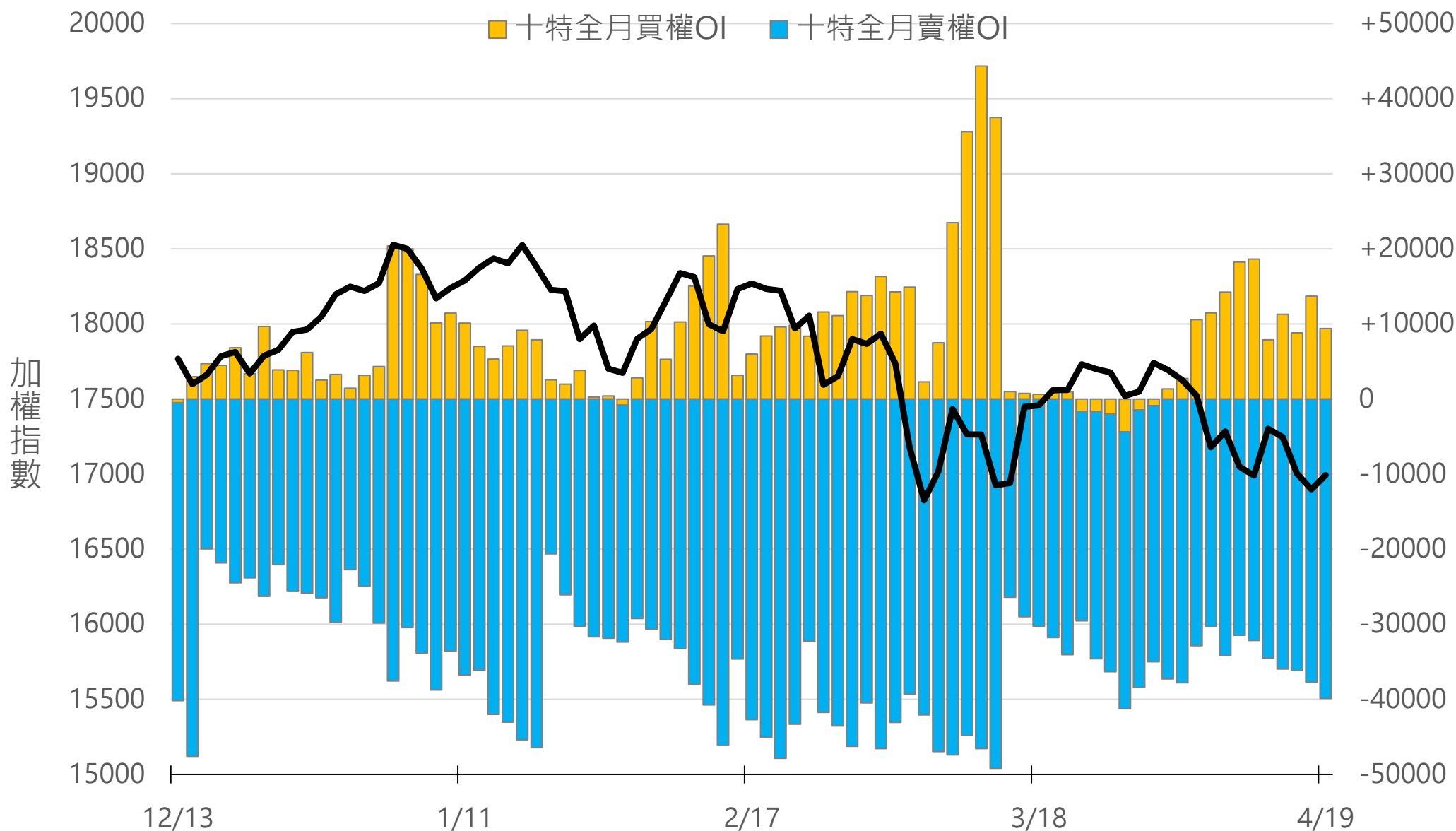
# 十特全月選權OI(口)

0軸以上為買方

0軸以下為賣方

買權 +9396

賣權 -39882



永豐期貨

SinoPac Futures

永豐期貨股份有限公司 | 台北市重慶南路一段2號8樓 | 02-2381-1799 | 111年金管總字第002號 | 顧問事業部

本資料僅供永豐金控同仁及客戶參考，客戶應審慎考量本身之需求與投資風險，本公司恕不負任何法律責任，亦不作任何保證。

# 台指期盤後快訊



永豐期貨股份有限公司 | 台北市重慶南路一段2號8樓 | 02-2381-1799 | 111年金管期總字第002號 | 顧問事業部

本報告純屬研究性質，僅供永豐金控同仁及客戶參考，不提供或嘗試遊說客戶作為交易期權之依據，客戶於決策時應依個人財務狀況審慎評估所能承擔之風險，並就投資結果自行負責，本公司恕不負任何法律責任，亦不作任何保證。本報告內容或有取材於本公司認可之來源，但不保證其真實性或完整性，相關圖表均採用特定軟體，以歷史數據進行繪製及統計，並不具預測未來之能力與代表未來獲利，客戶參考使用前須審慎評估。報告內容中所有資訊有其時效性，爾後若有變更，本公司將不作預告或主動更新。未經本公司授權，禁止以任何形式複製、轉載或節錄。